





ЯК РОЗПОВІДАТИ ДИТИНІ ПРО МІННУ НЕБЕЗПЕКУ? ВАЖЛИВІ ПОРАДИ БАТЬКАМ:

1		Будуйте довірливі стосунки з дитиною. Дитина повинна сприймати вас як друга, якому вона без страху може про все розповісти та запитати про будь-що
2		Звертайте увагу на поведінку дітей та на їхні заняття. Не допитуйте і не кричіть, а просто будьте уважними до того, куди ходить та як проводить час дитина
3		Пам'ятайте, що діти різного віку сприймають світ по-різному. Для того, щоб дитина краще запам'ятала важливу інформацію, зокрема й про мінну небезпеку, потрібно враховувати особливості її віку
4		Важливо не тільки ЩО , але і ЯК ви розповідаєте дитині. Будьте уважними й готовими відповісти на запитання дитини. Навіть якщо ви також налякані й занепокоєні, зберігайте рівний тон. В іншому разі дитина вас просто не почує

ЯКЩО ВАША ДИТИНА ПРИНЕСЛА НЕБЕЗПЕЧНИЙ ПРЕДМЕТ ДОДОМУ ЧИ У ДВІР:

1		Не панікуйте. Не кричіть і не сваріть дитину. Зосередьтесь на діях, щоб захистити себе та своїх рідних
2		Спокійно попросіть дитину не впускати з рук і не кидати небезпечний предмет. Перенесіть його у віддалене місце, де немає людей. Повільно і акуратно покладіть предмет на землю і йдіть геть. Зателефонуйте 101 з безпечної відстані і повідомте про те, що трапилося
3		Негайно відведіть дитину й відійдіть самі якнайдалі від небезпечного предмета
4		Зателефонуйте 101 і повідомте про небезпечний предмет

stopMina

ЩО ПОТРІБНО ЗНАТИ

Дуже важливо знати, як виглядають вибухові пристрої, де вони можуть бути та як не стати їх жертвою. Ця інформація може не лише врятувати ваше життя, а й допоможе вам захистити близьких людей. Адже люди стають жертвами вибухів переважно через порушення елементарних правил мінної безпеки.

Міна – прихований пристрій, який може вибухнути й важко травмувати чи вбити, якщо на нього наступити, узяти в руки, зачепити чимось або навіть проїхати поруч на автомобілі. Може бути на землі, у землі або у воді.

Окрім мін, є й інші вибухонебезпечні предмети: нерозірвані й покинуті боєприпаси, саморобні вибухові пристрої та міни-пастки.

5 ФАКТІВ, ЯКІ МОЖУТЬ ВРЯТУВАТИ ЖИТТЯ

1

Навіть якщо небезпечний предмет не вибухнув від першого дотику, немає гарантій, що це не станеться пізніше. Тому **ніколи не беріть їх у руки.**

2

З часом міни та вибухонебезпечні предмети ржавіють і втрачають колір, але вони все одно залишаються небезпечними.

3

Будь-який покинутий предмет може виявитись вибуховим пристроєм – навіть дитяча іграшка, яку ви або ваша дитина знайшли на вулиці чи в під'їзді. **Будьте обережними й навчіть правил безпечної поведінки ваших дітей.**

4

Вибухонебезпечні предмети можуть вибухнути від найменшого фізичного впливу на них. Побачили вибухонебезпечний предмет? Відійдіть якнайдалі та **повідомте про знахідку, зателефонувавши 101.**

5

Навіть маленькі елементи боєприпасів, такі як підричники й запали, дуже небезпечні. **Дивіться під ноги!**

НЕБЕЗПЕЧНІ МІСЦЯ

Міни та інші вибухонебезпечні предмети можуть бути в таких місцях:



Колишні військові позиції та оборонні укріплення



Поля



Ліс



Водойми



Ґрунтові дороги й узбіччя



Руїни, занедбані споруди й будівлі

[#stopMina](#)

Навчально-методичний центр цивільного захисту та безпеки життєдіяльності Вінницької області

ЩО ПОТРІБНО РОБИТИ, ЯКЩО ВИ ЗНАЙШЛИ НЕБЕЗПЕЧНИЙ ПРЕДМЕТ?

1		В жодному разі не чіпайте його. Не панікуйте. Запам'ятайте місце, де ви знайшли предмет.
2		Попередьте про небезпечний предмет людей, які перебувають поруч.
3		Негайно зупиніть будь-які роботи біля предмета.
4		Якщо ви натрапили на фугасну міну – зупиніться, не панікуйте, не рухайтесь, чекайте на допомогу. Якщо ви на небезпечній території чи якщо ви не впевнені, що ця територія безпечна, зупиніться і не рухайтесь.
5		Якщо це не міна, а боєприпас, що не розірвався, відійдіть самі і відведіть інших людей якомога далі від знайденого предмету. На відкритій місцевості або в лісі відходити бажано слід у слід тому як ви прийшли. Якщо відходить група людей, то рухатися треба колоною по одному.
6		З безпечної відстані зателефонуйте 101! Повідомте адресу або орієнтири місця, де ви побачили небезпечний предмет. Якщо ви знайшли його на території закладу, негайно повідомте про це працівників служби охорони.
7		Намагайтеся не допускати сторонніх людей до небезпечної зони до приїзду правоохоронних органів або спеціальних служб.

#stopMina

ЩО РОБИТИ

Основна причина нещасних випадків від вибуху міни або інших вибухонебезпечних пристроїв – це грубе порушення елементарних правил безпеки.

ЗАПАМ'ЯТАЙТЕ 6 ОБОВ'ЯЗКОВИХ ПРАВИЛ:

1	НІКОЛИ	Не панікуйте в небезпечній ситуації.
2	НІКОЛИ	Не ігноруйте та не прибирайте попереджувальні знаки. Цим ви наражаєте на небезпеку себе й інших людей.
3	НІКОЛИ	Не підбирайте, не збирайте й не торкайтеся мін та інших підозрілих предметів. Це може коштувати вам життя.
4	НІКОЛИ	Не намагайтесь розібрати або знешкодити знайдений предмет, вилучити з нього вибухівку або підривник.
5	НІКОЛИ	Не підпалюйте підозрілі предмети, не намагайтесь залити рідиною або засипати ґрунтом, накривати чимось або впливати на предмет звуком, світлом чи теплом.
6	НІКОЛИ	Не виконуйте жодні роботи поблизу підозрілого предмета, особливо ті, що можуть спричинити навіть незначне коливання ґрунту.

[#stopMina](#)