



РГК
ВІННИЦЯГАЗ

**БЕЗПЕКА ПРИ КОРИСТУВАННІ
ГАЗОМ – ПОНАД УСЕ!**

НЕ ДОПУСТІТЬ БІДИ!



Природний газ є джерелом затишку та тепла у наших оселях



Газові мережі мають жовтий колір



- До житла природний газ надходить газопроводами
- Газові мережі пофарбовані у яскраво – жовтий колір, щоб їх швидко можна було відрізнити від інших мереж



Газ – це зручно при дотриманні правил безпеки

Користування газовими приладами при дотриманні правил та інструкцій безпечно та зручне.



Властивості природного газу

- Природний газ не має кольору, запаху, смаку
- Для надання запаху до нього додають одорант - спеціальну речовину із сильним специфічним запахом, що нагадує запах часнику чи гнилої цибулі
- Це робить відчутним витік газу



Порушення правил користування газом може спричинити біду



- **Природний газ – вибухонебезпечна, горюча речовина**
- **Неправильне поводження з газовими приладами може призвести до вибухів, пожеж та інших нещасних випадків!**
- **Нехтуючи правилами безпеки, можна поплатитися майном, здоров'ям та навіть життям, наражаючи на небезпеку не лише себе, а й оточуючих**

**Дітям не можна користуватися
газовими приладами без нагляду
дорослих!**

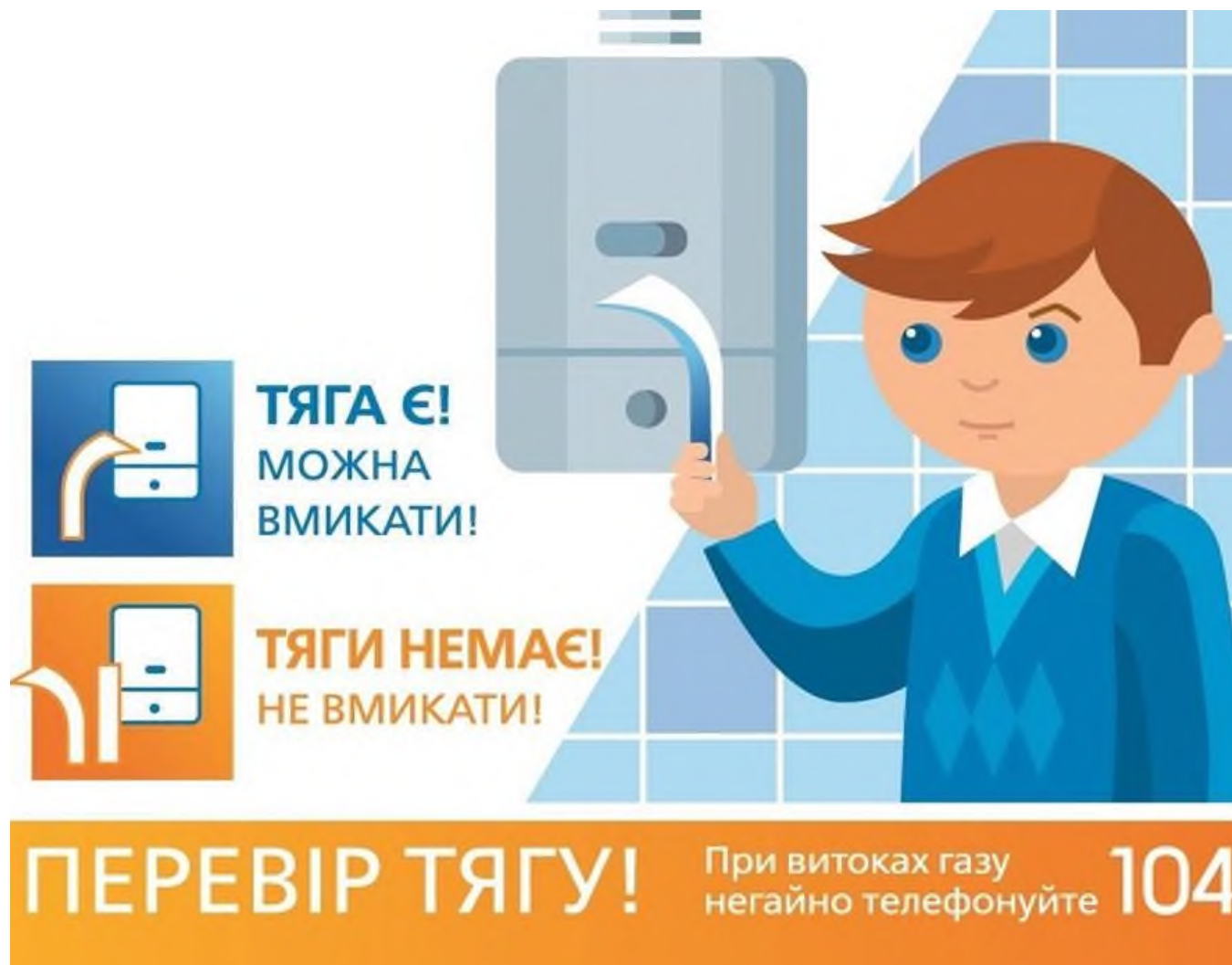


Перевірте тягу в димових та вентиляційних каналах

Перш, ніж увімкнути газовий прилад, потрібно перевірити тягу в димових та вентиляційних каналах



За відсутності тяги газові прилади вмикати не можна!



- Піднесіть смужку тонкого паперу до вентиляційного каналу
- Якщо папір притягується – тяга є і газ можна вмикати
- Якщо тяга відсутня або зворотна – газ вмикати не можна!

Провітрювання при користуванні газом – обов'язкове



ПРОВІТРЮЙТЕ ПРИМІЩЕННЯ,
ДЕ ПРАЦЮЮТЬ ГАЗОВІ ПРИЛАДИ

- Під час роботи обладнання потрібно забезпечити постійний приплив свіжого повітря (відкрийте вікно чи кватирку).
- Це забезпечить постійний приплив свіжого повітря та повне згоряння газу.


Користування газом без провітрювання смертельно небезпечно



- Для повного згорання 1 м куб. газу необхідно 10 м куб. повітря, якщо це природний газ (метан), і 27 м куб. повітря для зрідженого газу (пропану-бутану).
- Якщо не забезпечити приплив повітря в повному обсязі, то в процесі горіння буде виділятися чадний газ - надзвичайно отруйна речовина.

Чадний газ – тихий вбивця. Він не має ні запаху, ні кольору, ні смаку

СИМПТОМИ ОТРУЄННЯ ЧАДНИМ ГАЗОМ



головний біль

блювота

запаморочення

почервоніння шкіри

сльозотеча

прискорене серцебиття

сухий кашель

біль у грудині

сонливість

ПРИ ТЯЖКОМУ ОТРУЄННІ



параліч

розширення зіниць

втрата свідомості

посиніння слизової

судоми

порушення дихання

посиніння шкіри обличчя

ПЕРША ДОПОМОГА ПРИ ОТРУЄННІ ЧАДНИМ ГАЗОМ



Вивести або винести постраждалого на свіже повітря



Терміново звернутись за кваліфікованою медичною допомогою



Послабити одяг, щоб полегшити дихання



Піднести до носа тампон, змочений у нашатирному спирті



Напоїти міцною кавою, чаєм



- Вчасно виявити накопичення природного газу або чадного газу в приміщенні допоможе спеціальний прилад – сигналізатор газу.
- Він видає звукові та світлові сигнали при небезпечних концентраціях цих газів

Спочатку запаліть сірник, а потім увімкніть газ



При включенні газових
приладів спочатку
запаліть сірник,
а вже потім відкривайте
подачу газу!

Не залишайте газові прилади без нагляду!



НЕ ЗАЛИШАЙТЕ ГАЗОВІ ПРИЛАДИ
БЕЗ НАГЛЯДУ


- Необхідно стежити, щоб рідина, що кипить, не залила вогонь пальника, а також щоб протяг не загасив полум'я.
- У випадку затухання пальників в приміщення починає надходити газ, він накопичується та утворює вибухонебезпечну суміш.

Не можна самостійно встановлювати чи ремонтувати газові прилади



- Заборонено користуватися несправними газовими приладами
- Зламалась плита чи котел - Викликайте майстра!
- Не можна пересувати, ремонтувати та встановлювати нові газові прилади самостійно!

У приміщеннях, де працюють димоходний котел або колонка, заборонено використання електровитяжки



- У димохідних газових котлах та колонках процес горіння газу відбувається завдяки природній тязі
- Якщо при цьому одночасно увімкнути електровитяжку, то створюється зворотна тяга
- Шкідливі продукти горіння, зокрема ЧАДНИЙ ГАЗ, не виводяться в димохід
- Електровитяжка примусово спонукає їх накопичуватися в приміщенні

Тримайте далі від вогню легкозаймисті матеріали



Не можна розміщувати біля газової плити речовини, що можуть легко займатися: папір, тканини, вироби з дерева та ін.

Використовуйте газові прилади за призначенням!



Не можна використовувати газові прилади не за призначенням, зокрема плити для обігріву квартири, сушіння білизни чи волосся

Перекривайте вентиль на газопроводі



Коли ідете з дому,
не забудьте перекрити
вентиль на газопроводі
перед газовими
приладами

**ЙДЕТЕ З ДОМУ – ПЕРЕКРИЙТЕ КРАНИ
НА ГАЗОВОМУ ОБЛАДНАННІ**

Як виявити витік газу і що потрібно робити?

ЯК ВИЯВИТИ ВИТІК ГАЗУ



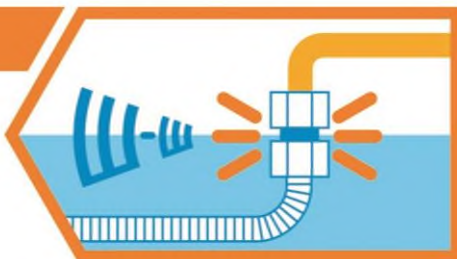
За запахом

Природний газ не має запаху, тому його спеціально одорують, додаючи до нього речовину, запах якої нагадує запах «тухлих яєць».




На слух

У місцях стиків та з'єднань труб і шлангів, газ може витікати із шиплячим звуком



Візуально

На відкритій місцевості, в місці витоку газу може пожовтіти трава (влітку) або побуріти сніг (взимку)



ЩО НЕОБХІДНО РОБИТИ, ЯКЩО ВИ ВІДЧУЛИ ЗАПАХ ГАЗУ



Почувши запах газу, перекрийте газові крани, відкрийте вікна і покиньте приміщення.



Покинувши приміщення, викличте аварійну службу газу **104**

ЩО НЕ МОЖНА РОБИТИ, ЯКЩО ВИ ВІДЧУЛИ ЗАПАХ ГАЗУ



Не користуйтеся телефоном



Не вмикайте і не вимикайте освітлення



Не користуйтеся вогнем, не паліть




Не користуйтеся електроприладами (не вмикайте і не вимикайте)

Вмикаючи газовий прилад – відчиніть вікно і перевірте наявність тяги

Вмикаючи газовий прилад – відчиніть вікно і перевірте наявність тяги

Відчули запах газу – телефонуйте 104



- Негайно відключіть газові прилади
- Перекрийте кран газопроводу та вентелі подачі газу на обладнанні
- Відкрийте вікна та двері, створіть протяг для провітрювання приміщень
- Покиньте приміщення
- Викличте аварійну службу газу за телефоном 104

Будьте уважні та обережні!

104 ПРАВИЛА ВИКОРИСТАННЯ .ua ГАЗУ В ПОБУТІ



- Будьте уважні та обережні!
- Дотримуйтесь правил безпеки при користуванні газом!
- Хай природний газ дарує Вам лише затишок, комфорт, смачну каву та запашні пироги!